

PROCEM-G1

Vữa chít mạch gốc xi măng

PROCEM-G1 là vữa chít mạch gốc xi măng được sản xuất dựa trên cơ sở: xi măng, cốt liệu và phụ gia polymer. Sản phẩm có dạng bột khô trộn sẵn được đóng trong bao cách ẩm.

PHẠM VI ỨNG DỤNG

- PROCEM-G1 dùng để chít mạch khi thi công ốp lát các loại gạch đá ốp lát trong nhà và ngoài trời như: nhà vệ sinh, sàn nhà, tường nhà, loggia...

ĐẶC TÍNH KỸ THUẬT

CHỈ TIÊU	GIÁ TRỊ	PHƯƠNG PHÁP THỬ
Cường độ uốn ở điều kiện tiêu chuẩn, <i>N/mm², không nhỏ hơn</i>	2,5	TCVN 7899-4:2008
Cường độ nén ở điều kiện tiêu chuẩn, <i>N/mm², không nhỏ hơn</i>	15	TCVN 7899-4:2008
Độ hút nước sau 30 phút, <i>g, không lớn hơn</i>	5	TCVN 7899-4:2008
Độ hút nước sau 240 phút, <i>g, không lớn hơn</i>	10	TCVN 7899-4:2008

HƯỚNG DẪN SỬ DỤNG

Thi công PROCEM-G1 theo quy trình sau:

1. Chuẩn bị bề mặt

- Làm sạch và loại bỏ mọi vết bẩn hoặc vết keo dán gạch còn sót lại ở khe mạch cần chít.
- Tránh không để bề mặt nền quá nóng.

2. Chuẩn bị vữa chít mạch PROCEM-G1

- Định lượng nước sạch vào xô trước, sau đó từ từ cho bột chít mạch PROCEM-G1 vào và trộn đều cho đến khi hỗn hợp đồng nhất và đạt độ dẻo yêu cầu.
- Trộn hỗn hợp keo theo tỷ lệ nước trên bột khô là 22÷26%.
- Để hỗn hợp keo sau khi trộn khoảng 3-4 phút mới tiến hành thi công.

3. Sử dụng vữa

- Trét vữa lên mạch đã chuẩn bị và dùng bay cao su ép chặt keo vào mạch. Bay ép vữa nên đặt nghiêng 45° so với bề mặt ốp lát.

- Nên sử dụng bay cao su có tính đàn hồi tốt để vừa được phủ đầy, đều vào khe mạch.
- Sau khi đã trét hết vữa vào hết các khe mạch. Tiến hành làm sạch đường mạch bằng miếng xốp nước. Dùng miếng xốp ướt lau xung quanh đường mạch theo hình xoắn ốc trước khi vữa khô (khoảng 15 phút sau khi thi công).
- Sau khi chít mạch xong khoảng 2h, tiến hành lau lại bề mặt gạch bằng vải khô. Và sau 24h, bề mặt thi công được đưa vào sử dụng.

Lưu ý:

- Hỗn hợp vữa chít mạch nên được sử dụng hết trong vòng 30 phút sau khi trộn và hạn chế để keo tiếp xúc trực tiếp với ánh nắng mặt trời.
- Không nên thi công ở nơi tiếp xúc trực tiếp với ánh nắng mặt trời. Nên có biện pháp che chắn trước khi thi công để làm giảm nhiệt độ xung quanh.






ĐÓNG GÓI, BẢO QUẢN

- PROCEM-G1 được đóng trong túi nilong cách ẩm, khối lượng: 1kg hoặc theo yêu cầu của khách hàng.
- Bảo quản nơi khô ráo thoáng mát, có mái che.
- Hạn sử dụng: 6 tháng, kể từ ngày sản xuất.

HỖ TRỢ KỸ THUẬT

CÔNG TY CỔ PHẦN IPRO cam kết hỗ trợ và tư vấn kỹ thuật miễn phí trực tuyến 24/7 cho khách hàng sử dụng sản phẩm này. Để biết thêm chi tiết, xin vui lòng liên hệ trực tiếp.

BẢNG MÀU

			
Đen	Ghi xám	Ghi Trắng	Trắng
			
Đỏ gạch	Nâu Socola	Hồng phấn	Hồng Nhạt
			
Cam	Vàng	Vàng kem	Trắng Xanh